

MOTOCARRI E QUADRICICLI TRASPORTO MERCI

	Euro0	Euro1	Euro2	Totale
Benzina	30	2	7	39
Elettricità	1	0	0	1
Gasolio	20	0	4	24
Miscela	14	0	0	14

MOTOCICLI

	Euro0	Euro1	Euro2	Euro3	ND	Totale
Benzina	2160	1245	1040	2400	13	6858
Benzina e Metano	1	0	0	0	0	1
Elettricità	2	0	0	0	0	2
Gasolio	0	0	1	0	0	1
Miscela	646	90	2	6	0	744
Non definito	0	0	0	0	1	1

MOTOVEICOLI E QUADRICICLI SPECIALI/SPECIFICI

	Euro0	Euro1	Euro2	Euro3	Totale
Benzina	1	2	24	2	29
Elettricità	1	0	0	0	1
Miscela	0	1	0	0	1

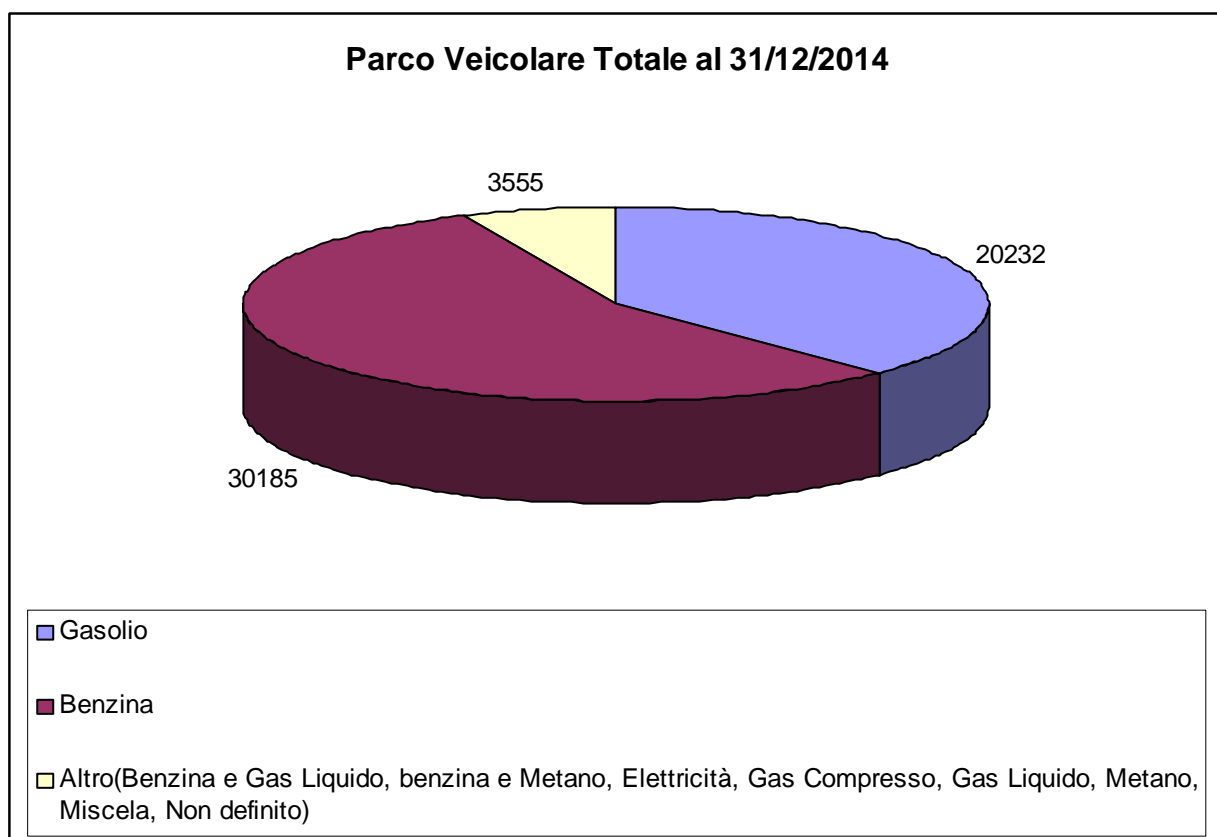
TRATTORI STRADALI O MOTRICI

	Euro0	Euro1	Euro2	Euro3	Euro4	Euro5	Euro6	ND	Totale
Gasolio	10	7	22	24	10	83	2	2	160

Gasolio	20232
Benzina	30185
Benzina e Gas Liquido	1956
Benzina e Metano	646
Elettricità	8
Gas Compresso	9
Gas Liquido	50
Metano	118
Miscela	764
Non definito	4
	53972

Altro(Benzina e Gas Liquido, benzina e Metano, Elettricità, Gas Compresso, Gas Liquido, Metano, Miscela, Non definito)	3555
--	------

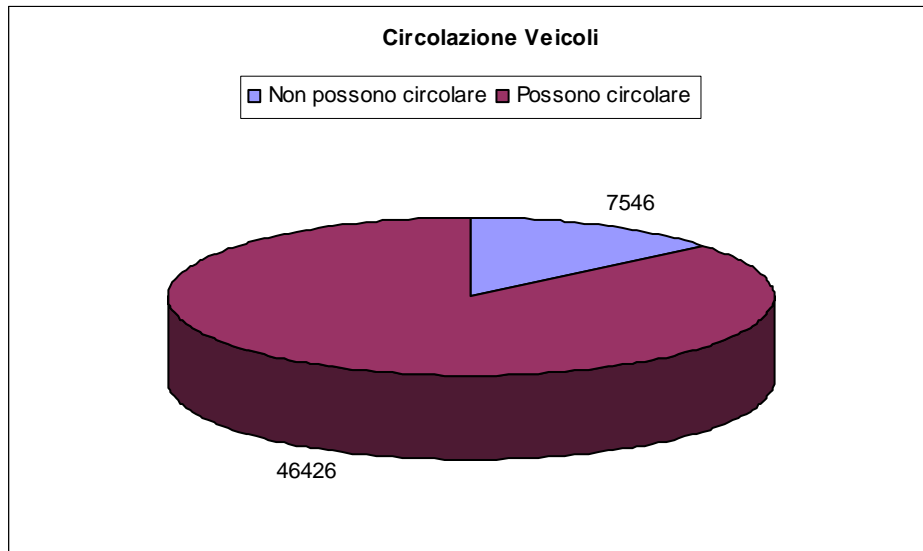
Diesel	
Euro 0	785
Euro 1	339
Euro 2	1597
Euro 3	4793
Euro 4	6907
Euro 5	5669
Euro 6	137
	20227



Chi può circolare, cosa cambia

Dal 15 ottobre 2015 già **NON** possono circolare gli EURO 0 Diesel e Benzina, gli EURO 1 ed EURO 2 Diesel, 7546 veicoli, pari al 14%.

Da ottobre ad oggi



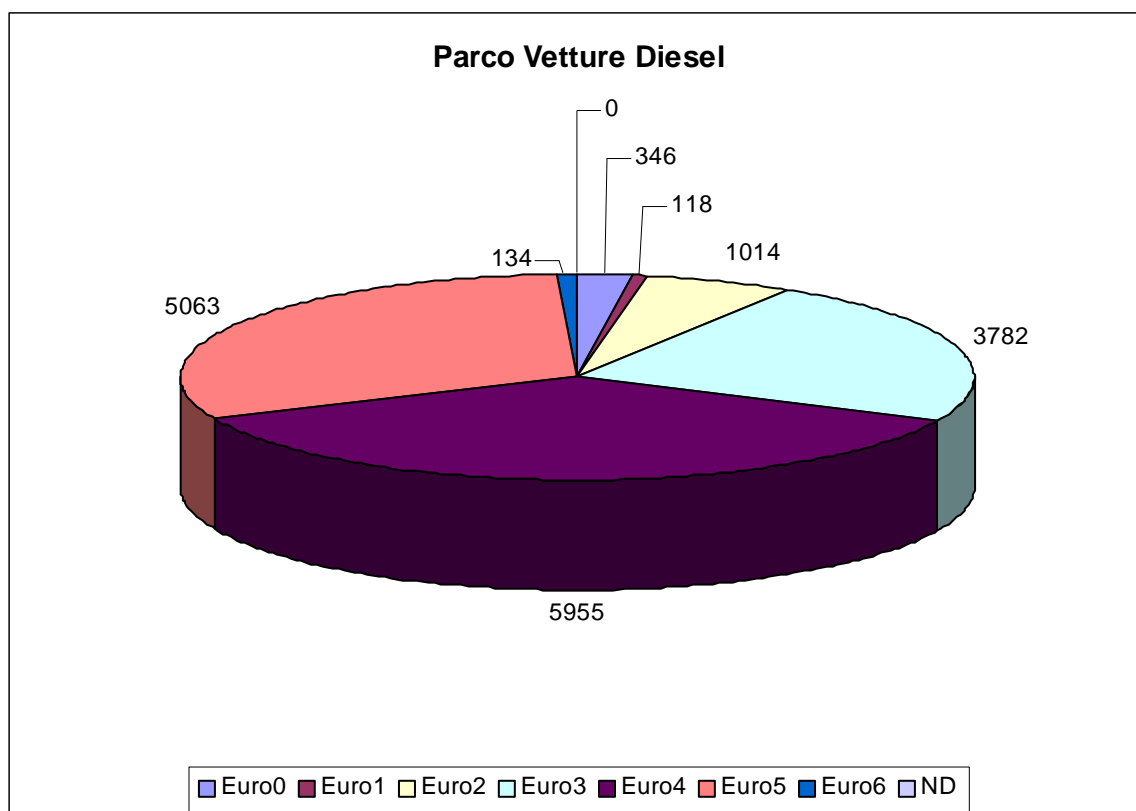
A partire dall'ordinanza i veicoli , che non possono circolare, passano a 11328, pari complessivamente al 20%.

30/01/2016



Parco Vetture Diesel

Vetture diesel	
Euro 0	346
Euro 1	118
Euro 2	1014
Euro 3	3782
Euro 4	5955
Euro 5	5063
Euro 6	134
N.D.	0
Tot.	16412



*Fonte: Dati ACI (31/12/2014).